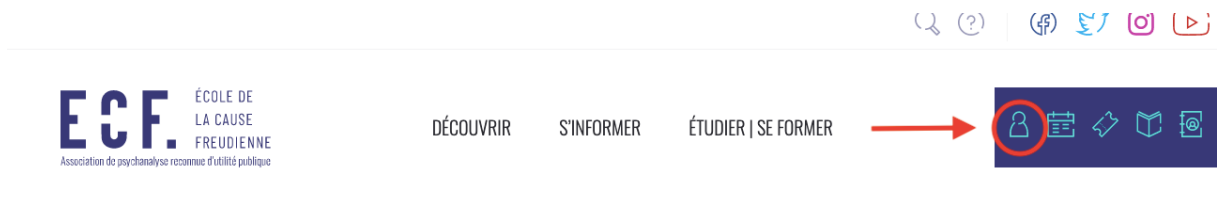
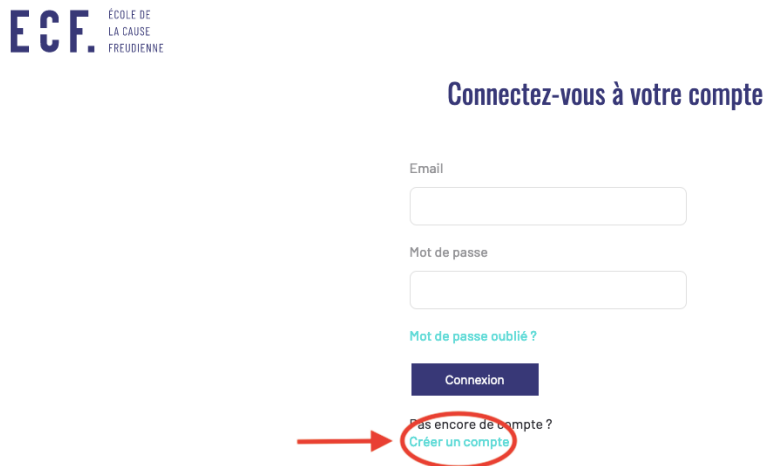


Site de l'ECF – Création de l'espace personnel

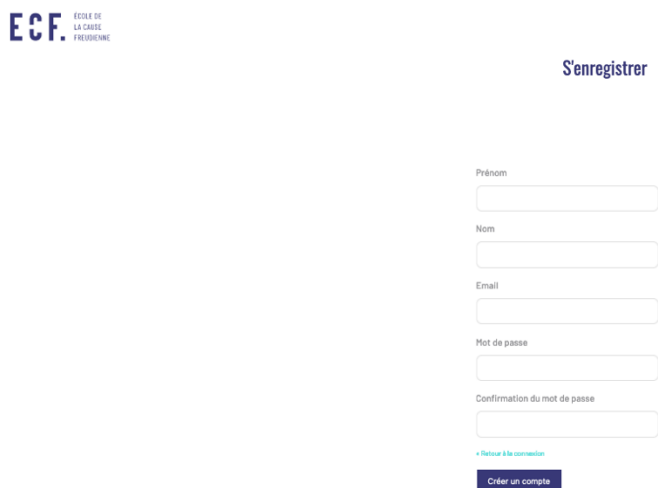
1. Sur la page d'accueil du site (www.causefreudienne.org), cliquer sur l'icône « Espace personnel »



2. Puis cliquer sur « Créer un compte »



3. Saisissez vos informations personnelles en vous assurant de renseigner votre adresse électronique principale et cliquer sur « Créer un compte » :



4. Consulter votre messagerie personnelle pour cliquer sur le lien de confirmation contenu dans le message reçu



Vérification de l'email

Vous devez valider votre email pour activer votre compte.
Pour ce faire, un email vous a été envoyé à l'adresse indiquée. Veuillez consulter votre boîte mail et cliquer sur le lien indiqué dans l'email reçu.
Vous n'avez pas reçu d'email ?
Pour en recevoir un autre, veuillez [cliquer ici](#)

5. Votre espace personnel est désormais créé, n'hésitez pas à explorer le menu à gauche, les fonctions seront prochainement opérationnelles.

The screenshot shows the user interface of the ECF website. At the top right, there are social media icons for Facebook, Twitter, Instagram, and YouTube. Below the navigation bar, the main content area is titled 'Mon compte'. On the left, there is a vertical menu with the following items: 'Attestations' (with sub-items ' Paiement' and ' Présence'), 'Favoris' (with sub-items ' Lecture' and ' Agenda'), 'Nesletters', 'Cartel' (with sub-items ' Mes cartels', ' Déclarer', ' Rechercher', and ' Rejoindre'), 'Contact', and 'Se déconnecter'. A red arrow points to the 'Favoris' menu item. The main content area displays the user's name 'ECF', first name 'Secrétaire', and email 'secretaire@causefreudienne.org'. There are two buttons: 'MODIFIER MON MOT DE PASSE' and 'MODIFIER MON EMAIL'. Below this, there is an identifier 'Identifiant : b577c047-6554-4805-8151-04edb4288ed0' and a note: 'Cet identifiant est généré par le système. Il peut vous être demandé par le support technique en cas de problème.'